




















## Přehled sortimentu 2020-5

Položka	Specifikace	Náhled
<b>Trubky pro podlahové vytápění</b>		
<b>Trubka HAKA PE-Xc</b> (síťovaný polyethylen)  pro podlahové vytápění a připojení k radiátorům	<ul style="list-style-type: none"> <li>- 16 x 2 mm</li> <li>- 18 x 2 mm</li> <li>- 5 vrstev</li> <li>- Zesíťováno elektronovým paprskem</li> <li>- Kyslíková bariéra</li> <li>- Vyráběno dle DIN 4726/29</li> </ul>	
<b>Trubka PE-RT O2</b>  pro podlahové vytápění a připojení k radiátorům	<ul style="list-style-type: none"> <li>- 17 x 2 mm</li> <li>- Barva transparentní šedá</li> <li>- Kyslíková bariéra</li> <li>- Vyráběno dle DIN 4726</li> </ul>	
<b>Trubka PE-RT/Al/PE-RT s hliníkovou vrstvou</b>  pro podlahové vytápění a připojení k radiátorům	<ul style="list-style-type: none"> <li>- 16 x 2 mm</li> <li>- Barva červená</li> <li>- Kyslíková bariéra</li> <li>- Vyráběno dle DIN 4726</li> </ul>	
<b>Upevňovací systémy</b>		
<b>Upevňovací lišta pro trubky</b>	<ul style="list-style-type: none"> <li>- Pro potrubí 16 a 17 mm</li> <li>- Pro potrubí 18 mm</li> <li>- Materiál PE</li> <li>- Samolepící</li> <li>- Rozteč potrubí 50 mm</li> </ul>	
<b>Sponky</b> pro přichycení trubek a lišt k tepelné izolaci	<ul style="list-style-type: none"> <li>- Délka 45 mm</li> </ul>	
<b>Sponky šikmé</b> pro extra pevné kotvení trubek	<ul style="list-style-type: none"> <li>- Délka 50 mm</li> </ul>	
<b>Integrální podložka</b> (vhodná i pod anhydrit)	<ul style="list-style-type: none"> <li>- Polyethylenová folie tl.6,5 mm</li> <li>- Šířka 1 m, délka 40 m (role 40m<sup>2</sup>)</li> <li>- Hliníková reflexní vrstva</li> <li>- Vzduchové bubliny tlumící hluk</li> <li>- Natištěný rastr pro pokládku potrubí</li> </ul>	
<b>Systémová deska GETA 30</b> S folií a kročejovým útlumem	<ul style="list-style-type: none"> <li>- 1400x800 mm (1,12m<sup>2</sup>)</li> <li>- Rozteč potrubí 50 mm</li> <li>- Pro potrubí <math>\varnothing</math> 16, 17 a 18 mm</li> <li>- Tloušťka izolační desky 30 mm</li> <li>- Celková tloušťka 52 mm</li> </ul>	
<b>Systémová deska GETA 10</b> S folií	<ul style="list-style-type: none"> <li>- 1400x800 mm (1,12m<sup>2</sup>)</li> <li>- Rozteč potrubí 50 mm</li> <li>- Pro potrubí <math>\varnothing</math> 16, 17 a 18 mm</li> <li>- Tloušťka izolační desky 10 mm</li> <li>- Celková tloušťka 30 mm</li> </ul>	
<b>Dilatační páska</b>	<ul style="list-style-type: none"> <li>- Páska 150 x 8 mm s PE folií</li> <li>- Lepící pásek</li> </ul>	

<b>Rozdělovače a sběrače</b>		
<b>Rozdělovač a sběrač High End</b>	<ul style="list-style-type: none"> <li>- 2 až 12 větví</li> <li>- Uzávěry na vstupu DN 3/4"</li> <li>- Průtok 0,5 – 2,5 l/min</li> <li>- Průtokoměry na přívodu a uzávěr každé větve</li> <li>- Napouštění, odvzdušnění, konzole</li> <li>- Dodáno ve smontovaném stavu</li> </ul>	
<b>Rozdělovač a sběrač PRO</b>	<ul style="list-style-type: none"> <li>- 2 až 12 větví</li> <li>- DN 3/4"</li> <li>- Průtok 0,5 – 2,5 l/min</li> <li>- Průtokoměr a uzávěr každé větve</li> <li>- Napouštění, odvzdušnění, konzole</li> <li>- Včetně integrovaných el. pohonů, 230 V, bez proudu zavřeno</li> </ul>	
<b>Připojovací šroubení</b>		
<b>Šroubení pro plastová potrubí</b>	16x2 mm, E 3/4"x16	
<b>Šroubení pro plastová potrubí</b>	17x2 mm, E 3/4"x17	
<b>Šroubení pro plastová potrubí</b>	18x2 mm, E 3/4"x18	
<b>Regulace</b>		
<b>Termopohon Topdrive NC</b>	<ul style="list-style-type: none"> <li>- Elektrotermický pohon</li> <li>- 230 V</li> <li>- Bez proudu zavřeno</li> <li>- Tichý chod</li> </ul>	
<b>Prostorový termostat s kolečkem</b>	<ul style="list-style-type: none"> <li>- Pro termopohon NC</li> <li>- 230 V</li> </ul>	
<b>Prostorový termostat digitální</b>	<ul style="list-style-type: none"> <li>- Pro termopohon NC</li> <li>- 230 V</li> <li>- Týdenní program</li> </ul>	
<b>Spojovací skříň</b>	<ul style="list-style-type: none"> <li>- Pro 6 termostatů</li> <li>- Pro 24 pohonů</li> </ul>	
<b>Skříň pro rozdělovače</b>		
<b>Skříň plechová na zeď</b> Provedení - bílá RAL 9010	2 až 5 okruhů - 620x440x125mm 6 až 8 okruhů - 620x579x125mm 9 až 11 okruhů - 620x729x125mm 12 okruhů - 620x879x125mm	
<b>Skříň plechová na zeď</b> Pro složitější zapojení	620x1029x125mm	
<b>Skříň plechová pro zazdění</b> Provedení - bílá RAL 9010	2 až 4 okruhů - 710x435x110-160mm 5 okruhů - 710x489x110-160mm 6 až 7 okruhů - 710x574x110-160mm 8 až 10 okruhů - 710x724x110-160mm 11 až 12 okruhů - 710x874x110-160mm	
<b>Skříň plechová pro zazdění</b> Pro složitější zapojení	710x1024x110-160mm	